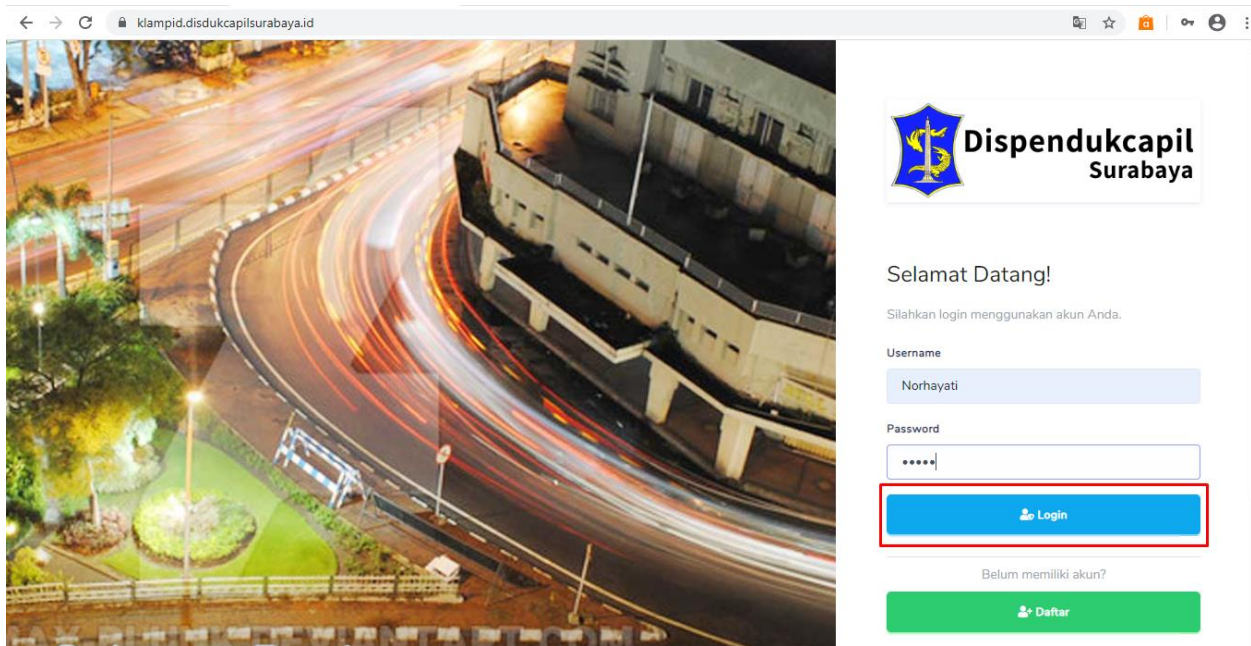


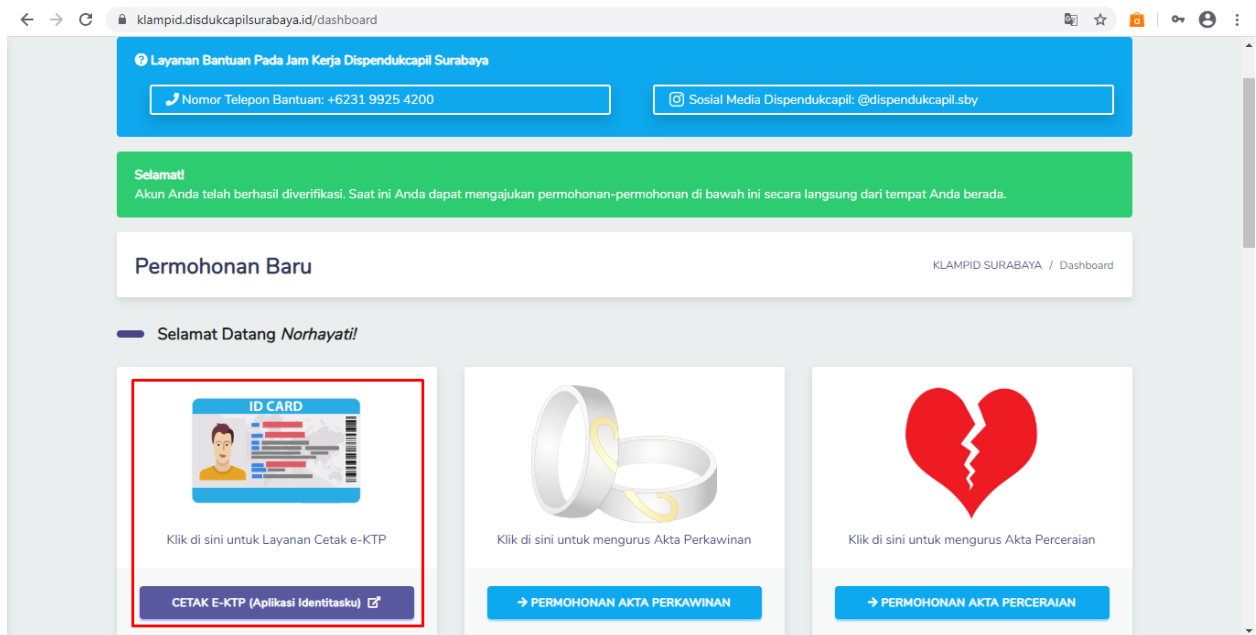
PANDUAN APLIKASI KLAMPID UNTUK PENGAJUAN CETAK KTP ELEKTRONIK

Untuk mengajukan permohonan cetak KTP Elektronik, pemohon dapat melakukan langkah sebagai berikut :

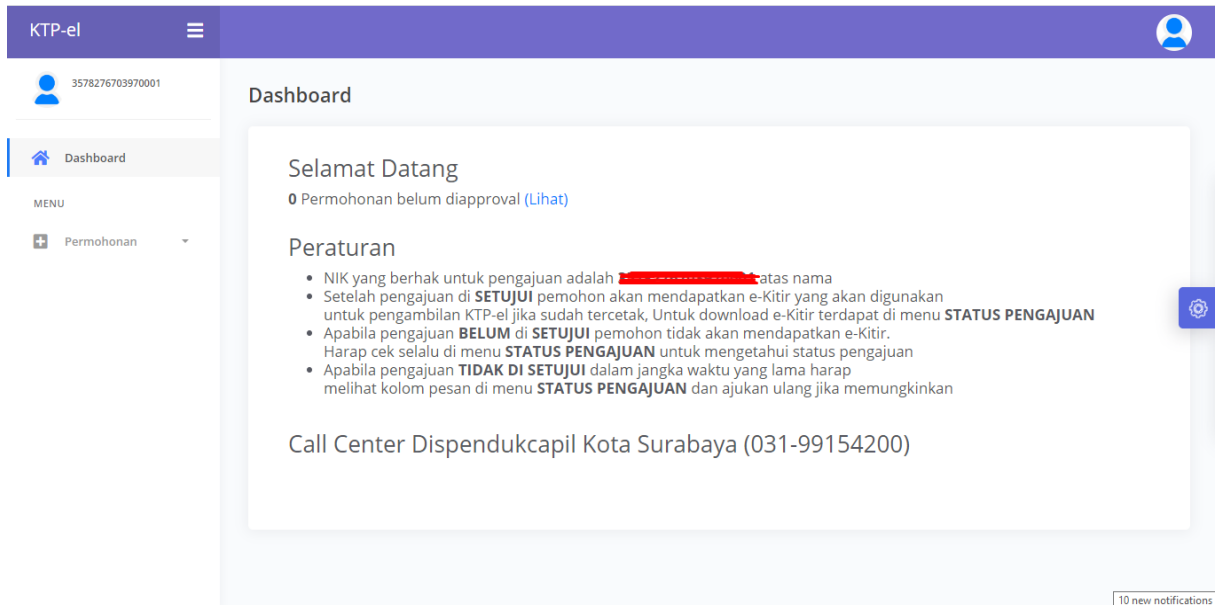
1. Buka situs website klampid.disdukcapilsurabaya.id
Silakan login menggunakan akun dan password yang telah didaftarkan.



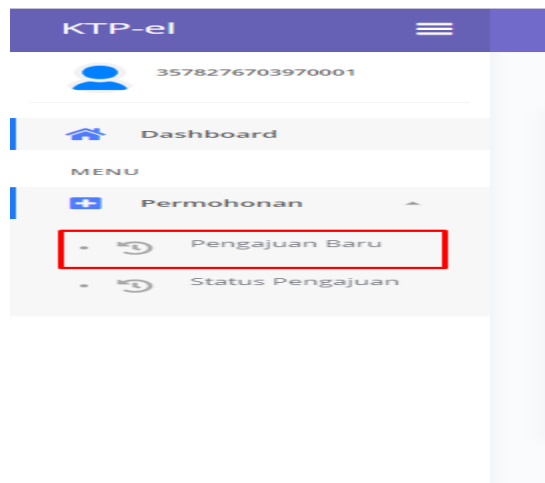
2. Setelah login, maka akan ditampilkan dashboard utama dan silakan pilih menu e-KTP untuk mengajukan cetak KTP elektronik.



3. Tampilan akan menjadi informasi terkait pengajuan cetak KTP elektronik. Pemohon hanya dapat mengajukan cetak KTP elektronik sesuai NIK yang didaftarkan saat membuat akun.



4. Untuk mengajukan permohonan, klik menu pengajuan.



5. Pemohon akan dikunci NIK dan nama yang mengajukan cetak KTP Elektronik. Pemohon perlu memilih alasan pengajuan cetak KTP Elektronik dan mengunggah dokumen persyaratan yang dibutuhkan.

3578276703970001

Nama

Nama

Pernyataan

Dengan ini saya nama : 3578276703970001 telah memberikan bukti terlampir sebagai attachment file untuk melengkapi pengajuan cetak KTP-el dengan sebenar-benarnya.

Alasan

KTP Hilang

Upload File (Surat Kehilangan Kepolisian)

Choose File Bukti_Pindah_Datang_WNI_02ad1fa8-fd02-492b-9258-d1e7457f0936.pdf

Bukti_Pindah_Datang_WNI_02ad1fa8-fd02-492b-9258-d1e7457f0936.pdf

Keterangan (Alasan)

Keterangan

Simpan

3578276703970001

Nama

Nama

Pernyataan

Dengan ini saya nama : 3578276703970001 telah memberikan bukti terlampir sebagai attachment file untuk melengkapi pengajuan cetak KTP-el dengan sebenar-benarnya.

Alasan

KTP Hilang

Upload File (Surat Kehilangan Kepolisian)

Choose File Bukti_Pindah_Datang_WNI_02ad1fa8-fd02-492b-9258-d1e7457f0936.pdf

Bukti_Pindah_Datang_WNI_02ad1fa8-fd02-492b-9258-d1e7457f0936.pdf

Keterangan (Alasan)

Keterangan

Simpan

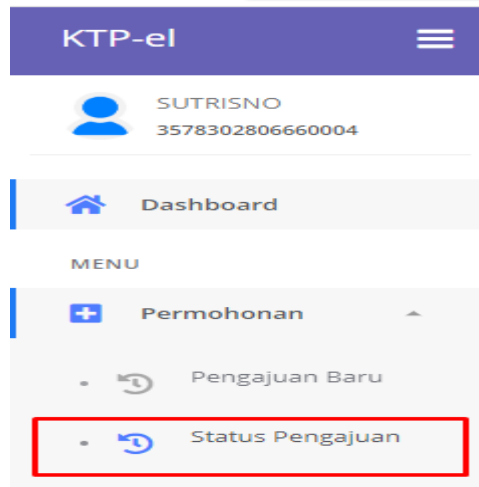
6. Pemohon klik simpan untuk menyelesaikan permohonan

Keterangan (Alasan)

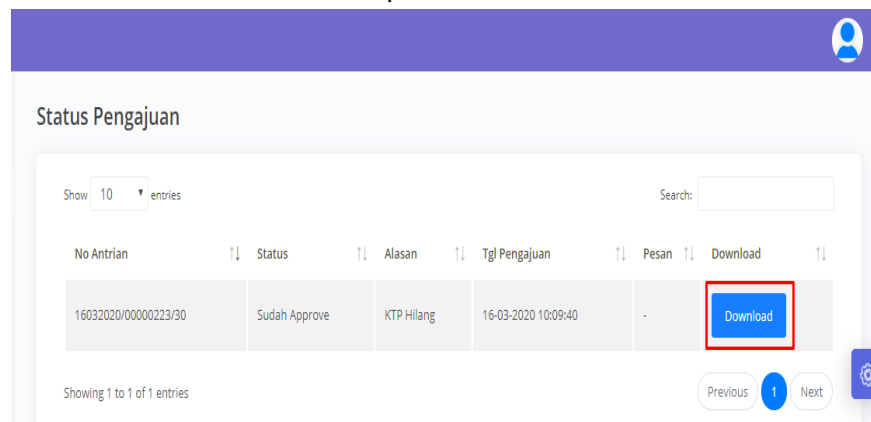
Keterangan

Simpan

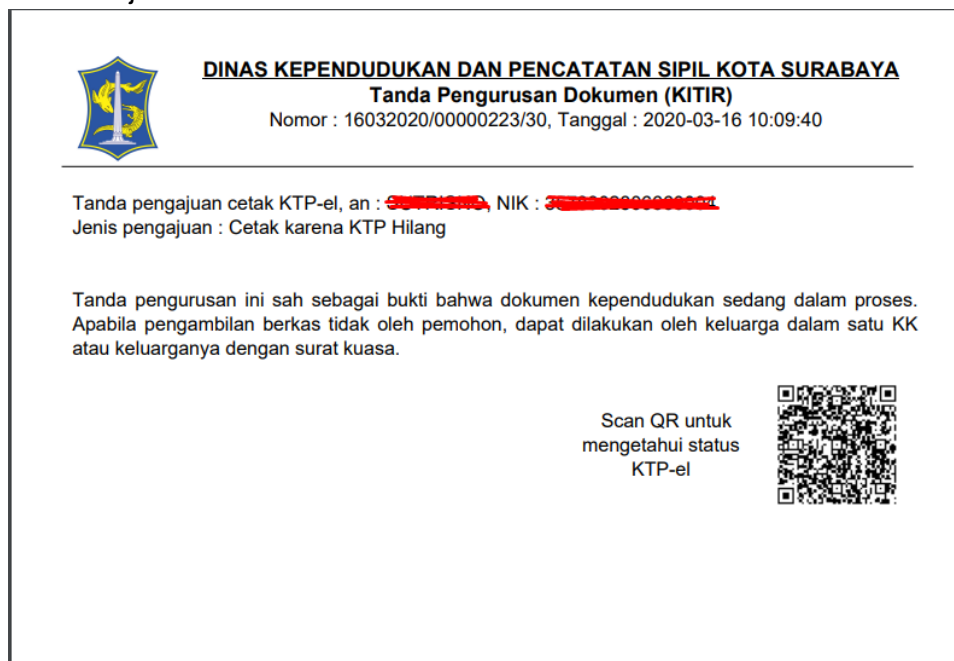
7. Pemohon menunggu untuk pengajuannya diverifikasin oleh petugas Disdukcapil Surabaya. Setelah diverifikasi , pemohon dapat mencetak e-kitir sebagai tanda terima pengambilan untuk mengambil KTP elektroniknya jika sudah tercetak. Buka menu status pengajuan.



8. Klik download untuk mencetak ekitir permohonan.



9. Pemohon dapat mencetak ekitir sebagai tanda terima yang dibawa untuk mengambil KTP elektronik jika sudah tercetak.



10. Jika pengajuan ditolak oleh petugas, maka pemohon tidak dapat mencetak ekuitir sebagai tanda terima pengurusan pengajuan cetak KTP elektronik dan pemohon diberikan pesan mengapa pengajuannya ditolak.

Status Pengajuan

Show 10 entries Search:

No Antrian	Status	Alasan	Tgl Pengajuan	Pesan	Download
16032020/00000223/30	Belum diapprove	KTP Hilang	16-03-2020 10:09:40	Yang di upload tidak sesuai	Tidak Di Setujui

Showing 1 to 1 of 1 entries Previous 1 Next 